

A hand in a dark suit sleeve holds a circular blue graphic. Inside the circle is a light gray map of Brazil with several dark dots and a horizontal line passing through the center, resembling a radar or data visualization.

# RETROSPECTIVA RADAR DE PROJETOS

# 2019



**RADAR PPP**

# SEÇÕES DESTE DOCUMENTO



Resumo executivo



A Radar PPP e o Radar de Projetos



Dados PPPs *Stricto Sensu* (Concessões Administrativa e Patrocinada)



Investimentos em Concessões



Expectativas da Radar PPP para 2020



# RESUMO EXECUTIVO

## CONHEÇA ALGUMAS INFORMAÇÕES DO RADAR DE PROJETOS



**2240**  
projetos



**89**  
eventos  
mapeados para os  
próximos 30 dias  
na agenda dos  
projetos



**704**  
novidades  
nos últimos  
30 dias



**9.399**  
atuações  
mapeadas  
de  
empresas



**56**  
novos projetos  
inseridos nos  
últimos 30  
dias



**40**  
consultas  
públicas  
abertas nos  
últimos 90  
dias



**114**  
licitações  
publicadas  
nos últimos  
90 dias



**33**  
contratos  
assinados  
nos últimos  
90 dias

Dados extraídos do Radar de Projetos, disponível em [www.radarppp.com](http://www.radarppp.com), em 20 de dezembro de 2019.  
A Radar PPP atualiza seus dados diariamente.





## PRINCIPAIS NÚMEROS DAS PPPs (em sentido estrito) NO BRASIL



O valor de investimento estimado por meio dos contratos de PPP assinados em 2019 supera R\$ 3 bilhões  
Totalizando mais de R\$ 75 bilhões em investimento estimado por meio de PPPs no Brasil



Os valores contratualizados por meio de PPPs assinadas no Brasil em 2019 superam R\$ 8 bilhões  
Totalizando mais de R\$ 177 bilhões em contratos de PPP já assinados no Brasil



11 projetos geraram contratos de PPP em 2019 totalizando 120 projetos que geraram contratos de concessão administrativa ou patrocinada no Brasil

Dados extraídos do Radar de Projetos, disponível em [www.radarppp.com](http://www.radarppp.com), em 20 de dezembro de 2019.  
A Radar PPP atualiza seus dados diariamente.



## PRINCIPAIS NÚMEROS DAS CONCESSÕES ASSINADAS EM 2019 NO BRASIL



O valor de investimento estimado por meio dos contratos de concessão monitorados pela Radar PPP e assinados em 2019 supera R\$ 26 bilhões, sendo que R\$ 3 bilhões na modalidade de concessão administrativa ou patrocinada



Os valores contratualizados por meio de concessões, mapeadas pela Radar PPP, assinadas no Brasil em 2019 superam R\$ 26 bilhões, sendo que R\$ 8 bilhões na modalidade de concessão administrativa ou patrocinada



109 projetos monitorados pela Radar PPP geraram contratos de concessão em 2019 no Brasil, sendo que 11 na modalidade de concessão administrativa ou patrocinada

Dados extraídos do Radar de Projetos, disponível em [www.radarppp.com](http://www.radarppp.com), em 20 de dezembro de 2019.  
A Radar PPP atualiza seus dados diariamente.

# SEÇÕES DESTE DOCUMENTO



Resumo executivo



A Radar PPP e o Radar de Projetos



Dados PPPs *Stricto Sensu* (Concessões Administrativa e Patrocinada)



Investimentos em Concessões



Expectativas da Radar PPP para 2020



# O QUE É A RADAR PPP?



a Radar PPP é uma consultoria estratégica que atua com projetos de Parcerias Público-Privadas e concessões, ou seja, projetos governamentais de longo prazo que contam com investimento privado. Estamos falando de estradas, iluminação pública, esgotamento sanitário, parques, resíduos sólidos, etc. A Radar PPP faz, principalmente, a análise econômico-financeira e o trabalho de estratégia em consultoria na fase de preparação desses projetos, atendendo clientes públicos e privados.





## nossa VISÃO sobre informação

a Radar PPP acredita que o mercado brasileiro de investimento privado em infraestrutura pode gerar benefícios para empresas, órgãos do governo e sociedade. A chave é o acesso à informação qualificada. É a informação adequada e no momento certo que permitirá aos agentes tomar melhores decisões, gerando ganhos para todos os envolvidos.







# A partir dessa visão criamos o *Radar de Projetos*

a Radar PPP, em 2014, desenvolveu uma aplicação web (Radar de Projetos) pioneira e inovadora sobre projetos de PPP e concessão de diversos setores.

The image displays the Radar PPP web application interface across three devices: a desktop monitor, a tablet, and a smartphone. The desktop view shows a dashboard titled "PAINEL DO MERCADO" with the following data:

Projeto	Segmento	Concessionária	Vencedores de PMI
292	28	47	115

Additional metrics shown on the desktop include:

Contratos assinados	Acontecimentos próximos 15 dias	Atualizações nos últimos 15 dias	Valor aprovado em PMI
42	7	116	268,1 mi

The "PROJETOS QUENTES" section on the desktop features a map of Brazil and a search bar with the text: "Busca Avançada por Projetos. Gostou dos Projetos Quentes? Quer mais? Clique aqui para fazer uma busca avançada de projetos." Below the map, there is a table with columns for "SEGMENTO", "ETAPA", and "CONCEDENTE".

The tablet and smartphone views show a condensed version of the dashboard, focusing on the key metrics and the "PROJETOS QUENTES" map.

## a RADAR PPP realiza várias ações para ter a melhor informação disponível



Aprimoramento contínuo da sua experiência no objeto de trabalho (PPPs e concessões) e no entendimento das práticas públicas de divulgação de dados.



Utilização de ferramentas de big data para ampliar o rastreamento das informações relevantes.



Recursos humanos com formação superior, com experiência no mercado de infraestrutura pública e 100% dedicados ao mapeamento de oportunidades.





Com o *Radar de Projetos*, você terá acesso à informação mais qualificada do mercado de PPPs e concessões do Brasil e estará mais preparado para tomar as melhores decisões, contribuindo assim para o desenvolvimento do mercado brasileiro de investimento privado em infraestrutura.



+ DE 3.000  
USUÁRIOS



+ DE 50.000  
PÁGINAS  
ACESSADAS



+ DE 300.000  
HORAS DE  
INSERÇÃO  
DE DADOS



+ DE 40.000  
HISTÓRICOS  
DE PROJETOS



+ DE 40  
NOVIDADES  
NOS PROJETOS  
POR DIA



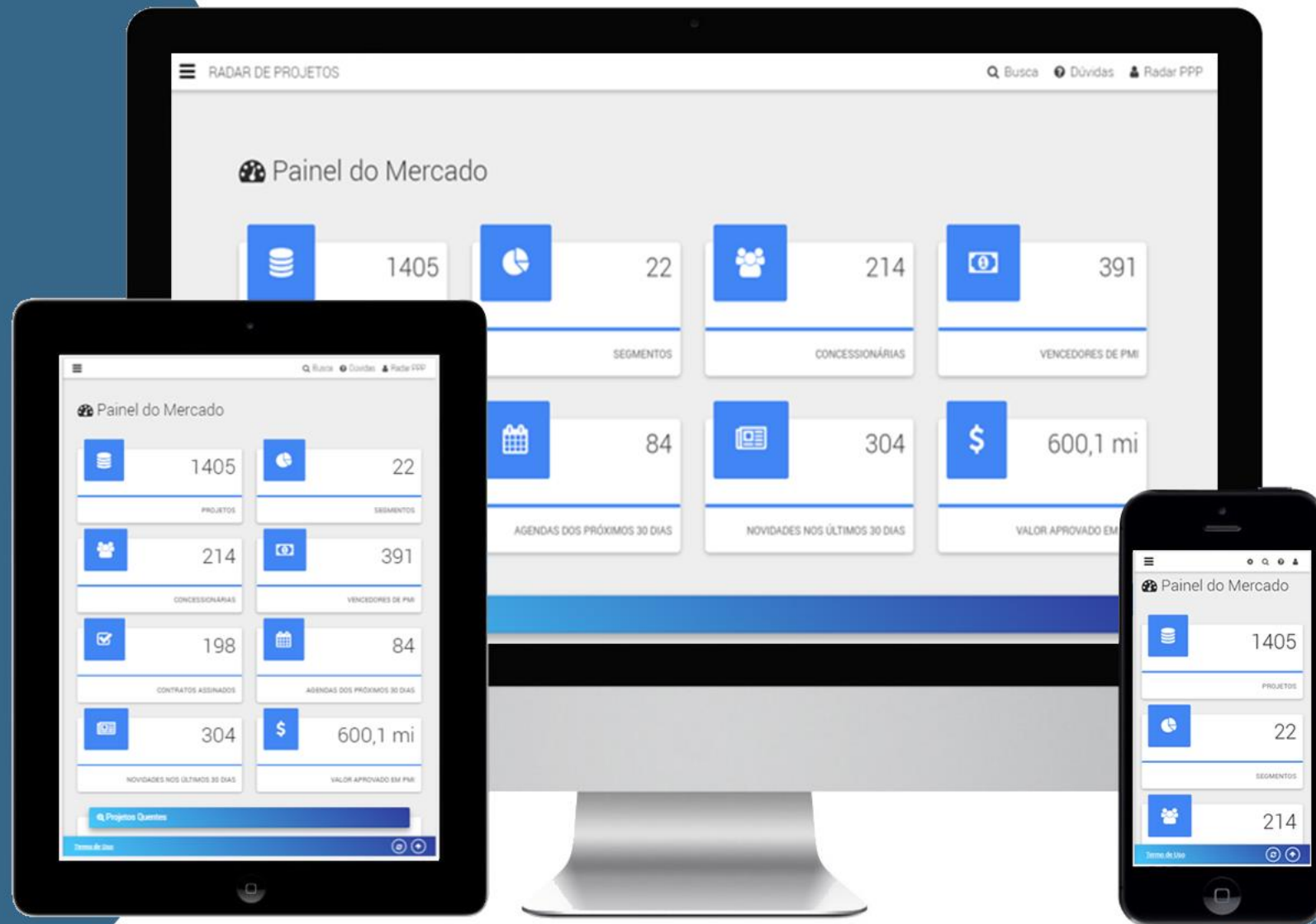
+ DE 50  
PROJETOS  
NOVOS  
POR MÊS

Com atualizações diárias das novidades dos projetos, a RADAR PPP contribui para o aprimoramento do uso das PPPs e concessões no Brasil.

Em agosto de 2018 foi lançada  
*nova versão* do RADAR DE PROJETOS  
contendo várias evoluções desde a versão  
inicial disponibilizada em 2014



O *Radar de Projetos* é uma plataforma responsiva, de fácil utilização, que permite aos usuários a visualização de diversas informações sobre PPPs e concessões.





# FUNCIONALIDADES do RADAR DE PROJETOS

- ✓ Painel de Mercado: possibilidade de visualizar os grandes números do mercado e os Projetos Quentes.
- ✓ Favoritos: possibilidade de identificar projetos como favoritos, recebendo alertas importantes sobre os mesmos.
- ✓ Alertas:
  - 1) um e-mail toda segunda-feira, contendo acontecimentos importantes da semana;
  - 2) dois e-mails por semana contendo as novidades dos projetos;
  - 3) até três e-mails por dia indicando caso alguma alteração seja realizada em um dos seus projetos “favoritos”;
  - 4) até 3 SMSs por dia indicando caso alguma alteração seja realizada em um dos seus projetos “favoritos”.





# FUNCIONALIDADES do RADAR DE PROJETOS

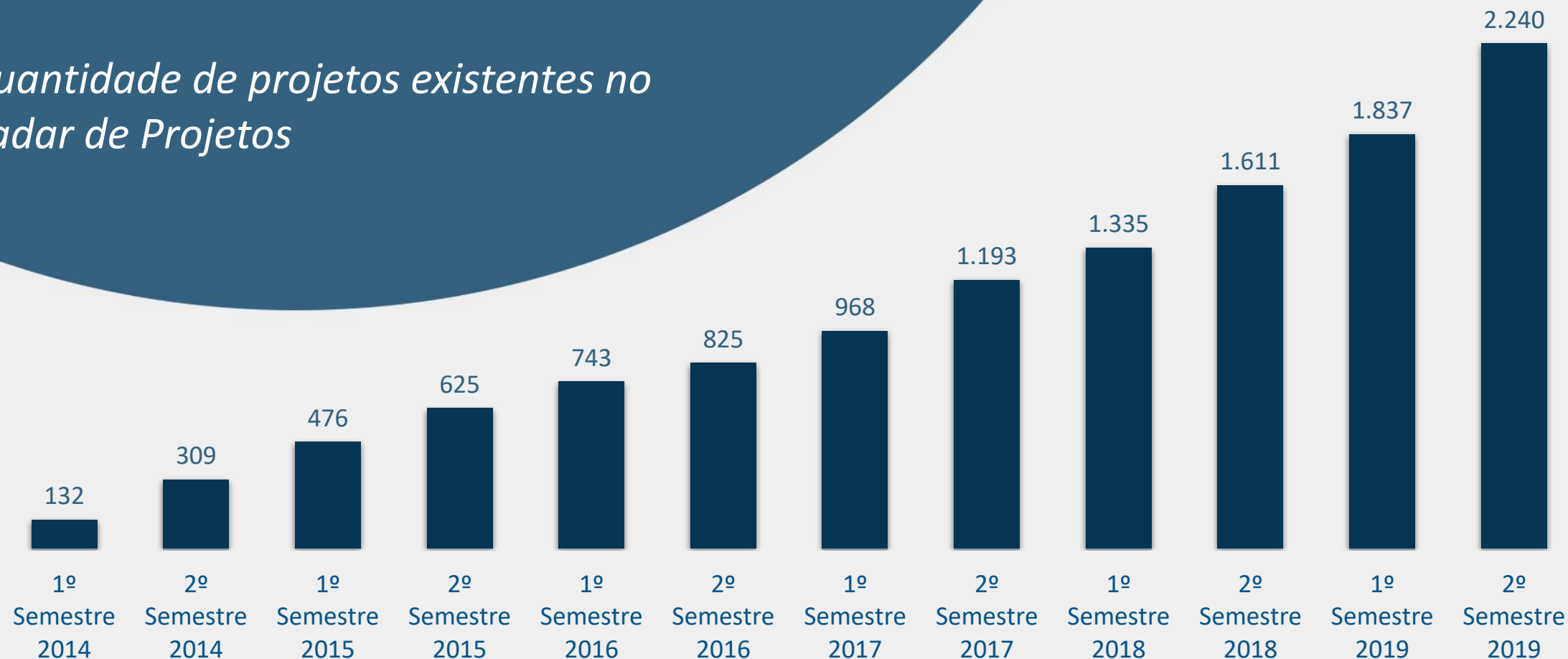
- ✔ Busca Avançada: grande quantidade de possibilidades de combinações de variáveis para detectar os projetos.
- ✔ Novidades: possibilidade de conhecer e buscar o que está acontecendo nos projetos.
- ✔ Agenda: calendário com os eventos previstos para cada projeto.
- ✔ Empresas: possibilidade de encontrar parceiros, concorrentes, clientes e prestadores de serviços.
- ✔ Mapas de Entes Concedentes: possibilidade de visualização da distribuição espacial dos projetos.
- ✔ Gráficos: possibilidade de exportar gráficos para realizar diversas análises do mercado.



# O Radar de Projetos cresce e reflete a expansão do uso das PPPs e concessões no Brasil



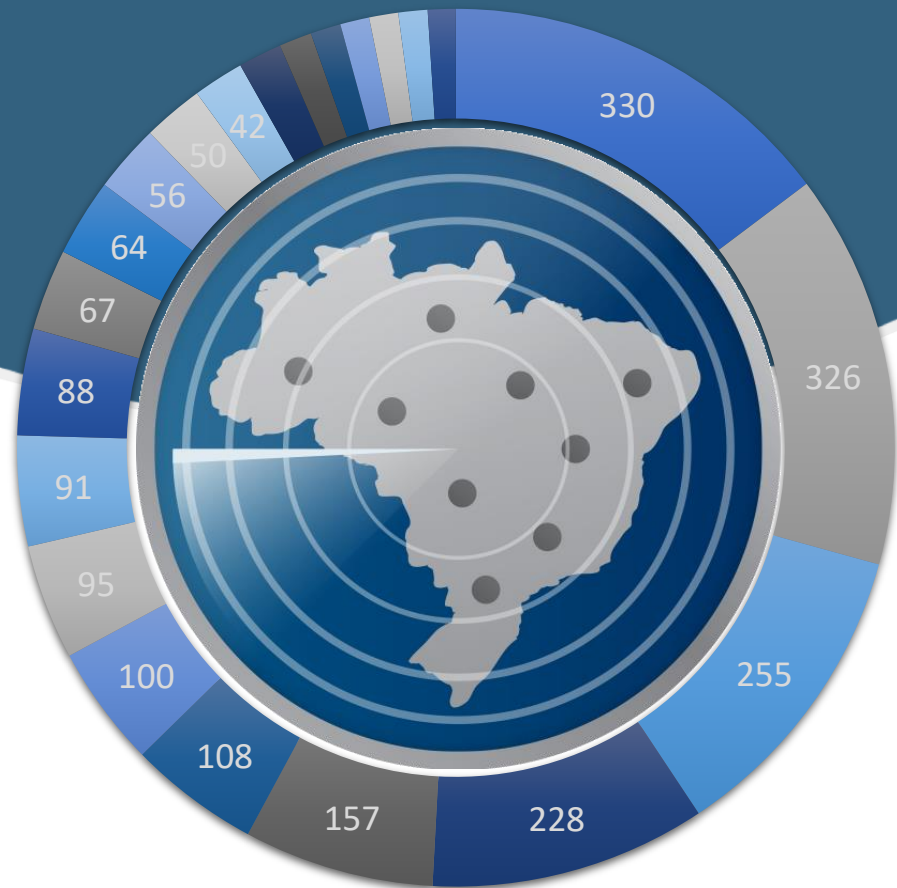
*Quantidade de projetos existentes no Radar de Projetos*





Já são 2.240 projetos monitorados em 22 segmentos

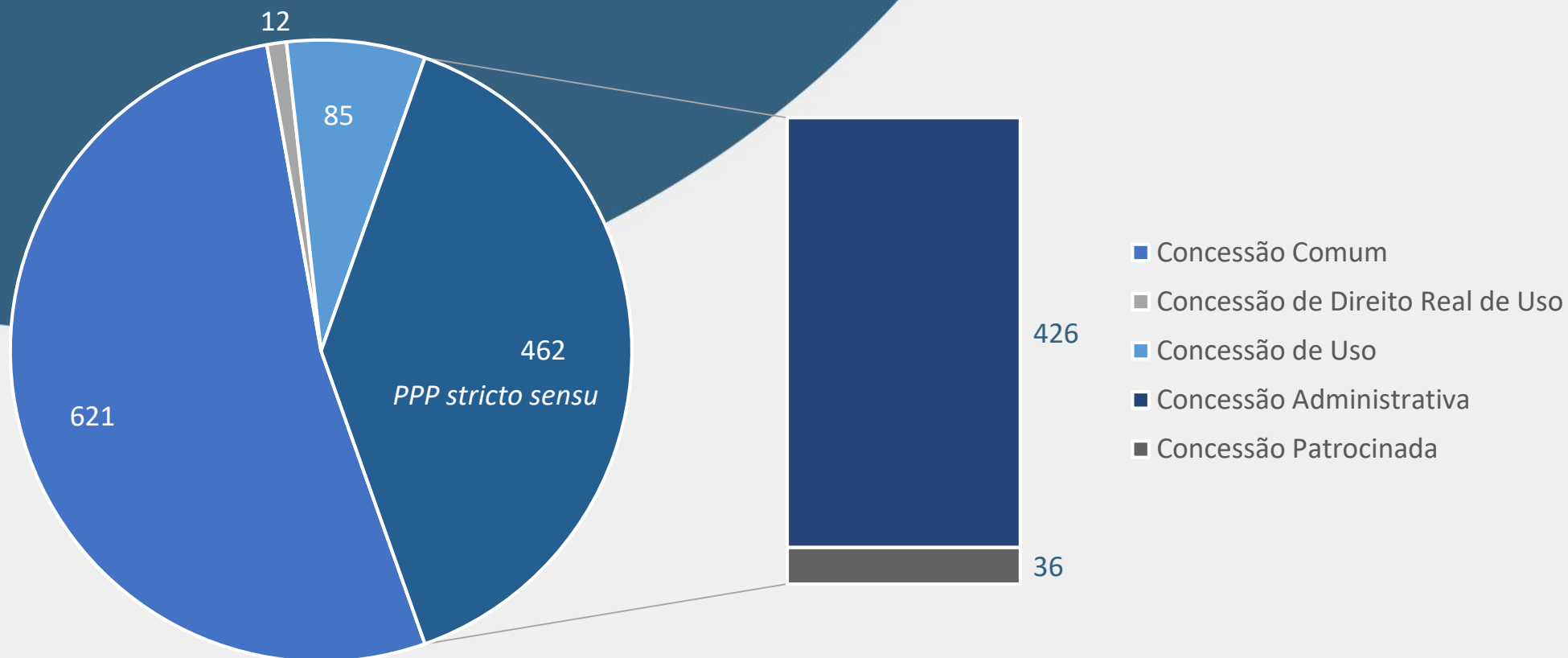
*Quantidade de Projetos por Segmentos*



- Iluminação Pública
- Saneamento
- Mobilidade Urbana
- Resíduos Sólidos
- Estacionamentos
- Ativos Imobiliários
- Rodovias
- Tecnologia
- Meio Ambiente
- Multinegócios
- Sistema Funerário
- Saúde
- Portos
- Cultura
- Aeroportos
- Arenas Esportivas
- Educação
- Atendimento ao Cidadão
- Sistema Prisional
- Habitação e Urbanização
- Logística
- Ferrovias

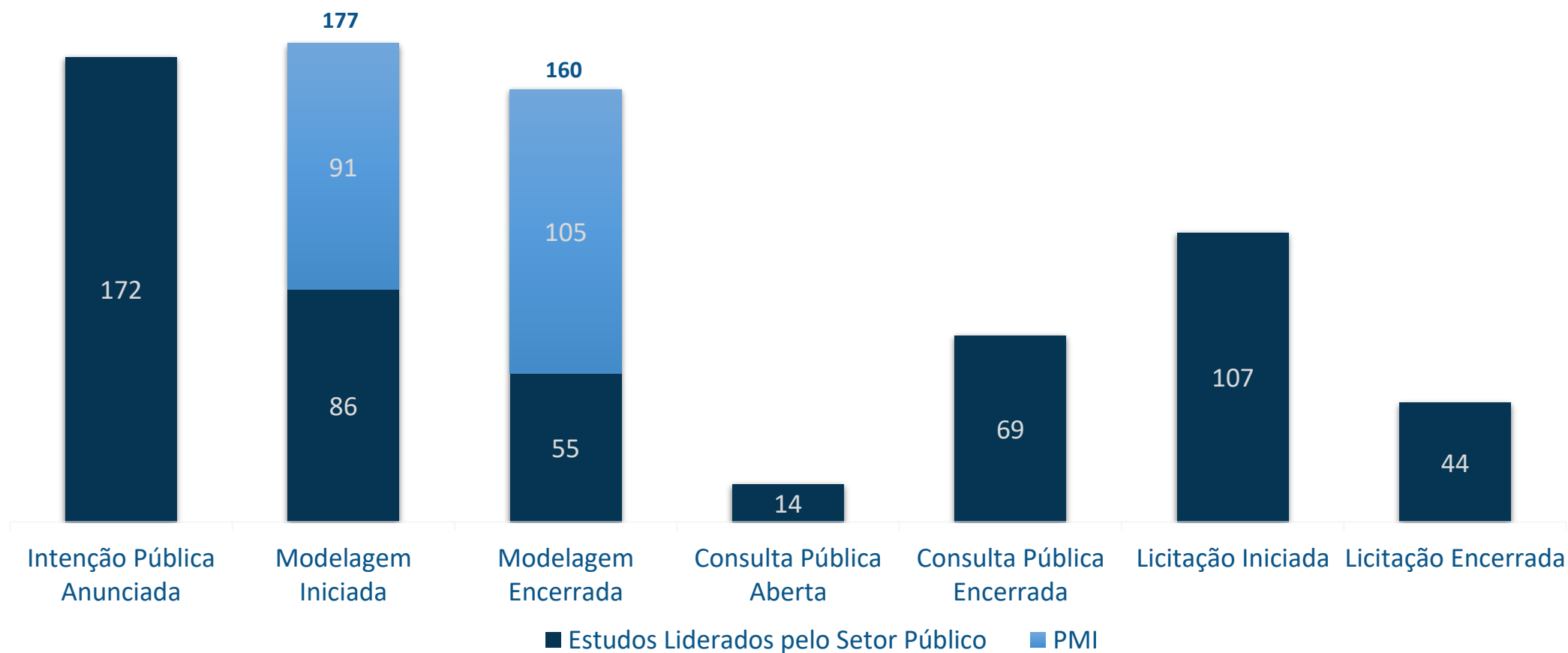
# Centenas de PPPs e concessões são monitoradas no *Radar de Projetos*

Quantidade de projetos por modalidade de contrato



Existem 743 projetos nos diversos estágios de maturidade de desenvolvimento, sendo monitorados no *Radar de Projetos*. Além desses, há centenas de outros projetos que alcançaram a situação de paralisados nos últimos meses e que podem retornar para situação de ativos em 2020.

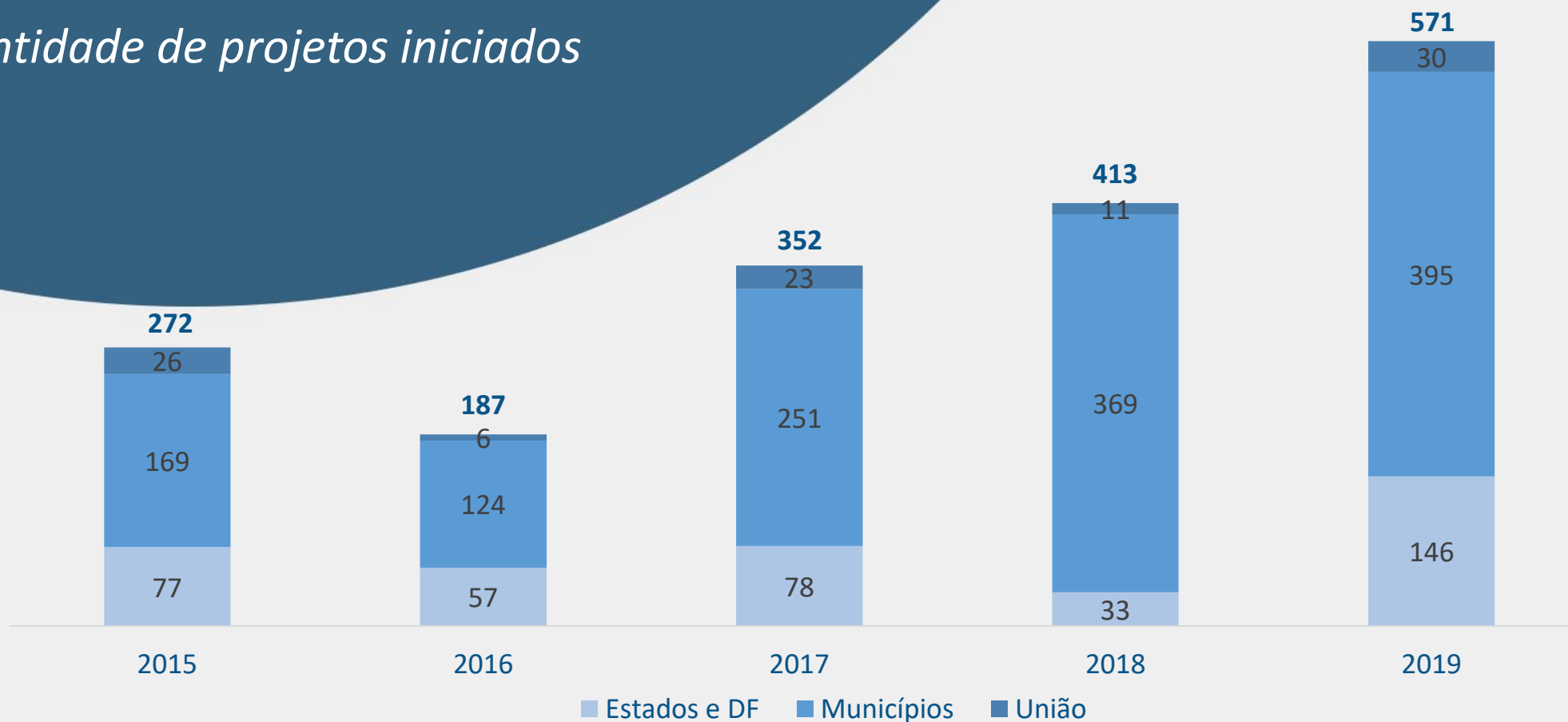
*Quantidade de projetos, que não estão paralisados ou cancelados*





# O ano de 2019 foi um ano com grande volume de Projetos Iniciados

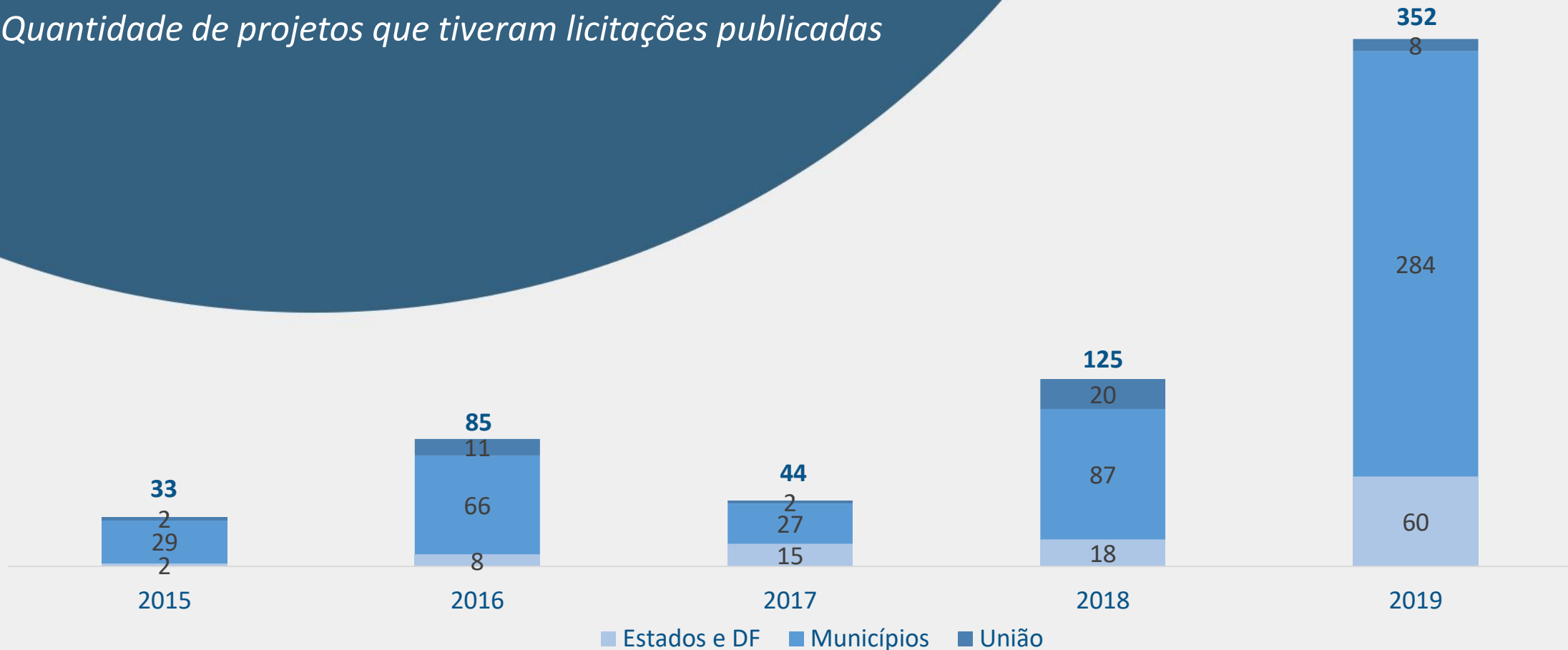
*Quantidade de projetos iniciados*





# O ano de 2019 foi, também, um ano com grande volume de Lançamento de Licitações

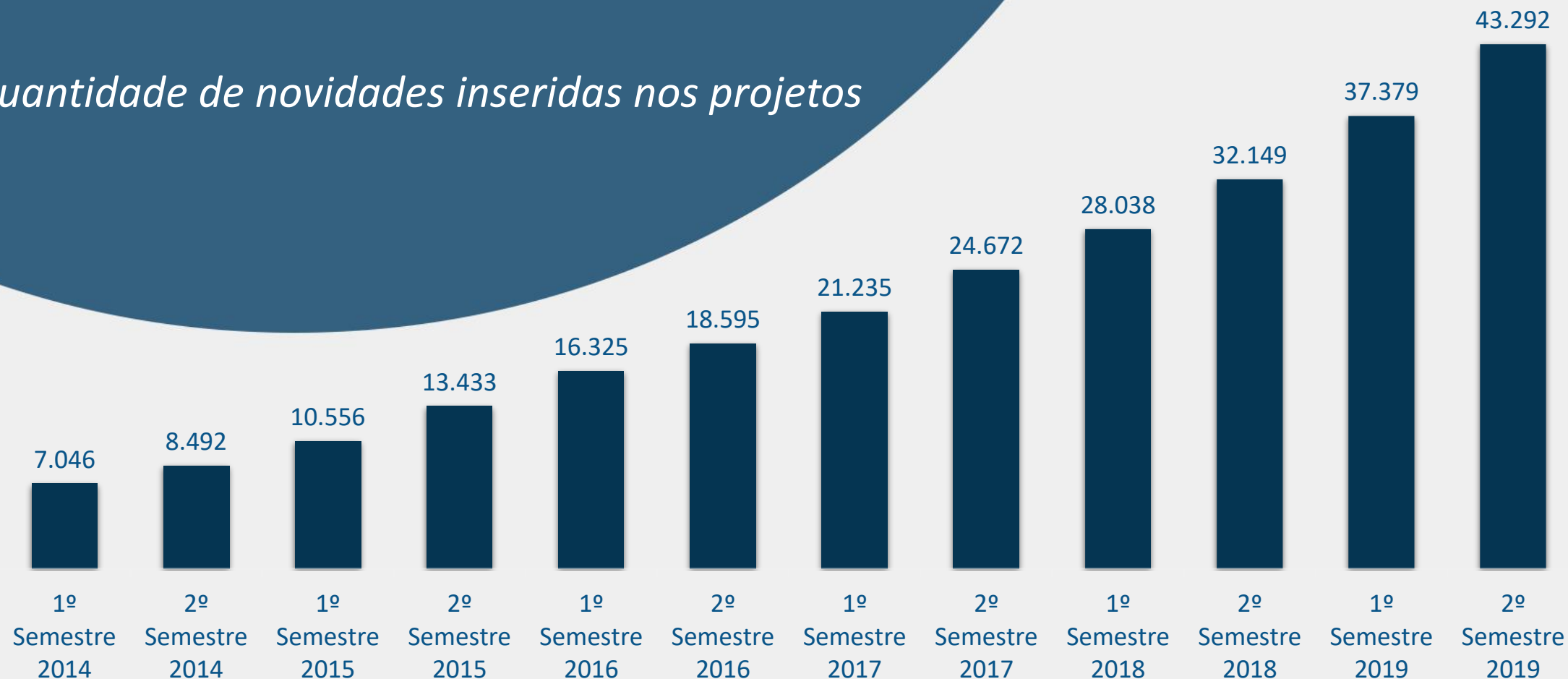
*Quantidade de projetos que tiveram licitações publicadas*



# A evolução de NOVIDADES dos Projetos é *INTENSA!*



*Quantidade de novidades inseridas nos projetos*



O trabalho da RADAR PPP já foi utilizado por vários veículos de comunicação, tais como: The Economist, Moody's, Valor Econômico, DCI, CBN dentre outros.



WORLD BANK GROUP  
**Public-Private Partnerships**  
SIGN UP NOW!  
www.coursera.org/course/ppp

RADAR PPP É INSTRUTOR EM CURSO CRIADO PELO BANCO MUNDIAL

RADAR PPP SOBRE PARCERIAS PÚBLICO-PRIVADAS E CONCESSÕES

MOODY'S USA BASE DE DADOS DA RADAR PPP PARA ANÁLISE DAS PARCERIAS PÚBLICO-PRIVADAS NO BRASIL

VALOR ECONÔMICO USA BANCO DE DADOS DA RADAR PPP EM REPORTAGEM SOBRE CONCESSÕES

Valor.com.br Valor Investe Valor RI

Valor

Home Brasil Publica Finanças Empresas Agropecuária Internacional Cotidiano

RECAPA DO DIÁRIO DO COMÉRCIO DE DADOS DA RADAR PPP

RADAR PPP E TENDÊNCIAS DIVULGAM ESTUDO SOBRE A INFLUÊNCIA DA SITUAÇÃO FISCAL DO PAÍS NAS PPPS

Diário Comércio Indústria & Serviços

**A INFLUÊNCIA DA SITUAÇÃO FISCAL DO PAÍS NO MERCADO DE PPPS**

Análise da Tendências Consultoria indica, na visão da Radar PPP, que seguiremos com novos projetos de PPP e de concessão sendo lançados no mercado brasileiro.

RADAR PPP APOIA REALIZAÇÃO DE EVENTO SOBRE PPPS EM ILUMINAÇÃO PÚBLICA

SÓCIO DA RADAR PPP DÁ ENTREVISTA À CBN SOBRE PARCERIAS PÚBLICO-PRIVADAS

**CBN** 'PPPs continuam sendo a grande oportunidade para destravar os investimentos'

Entrevista com Marcos...



## TESTEMUNHO DOS NOSSOS USUÁRIOS

**“O Radar de projetos na forma que está organizado tem a capacidade de fornecer ao usuário informação estratégica capaz de gerar novas análises, que facilitam a tomada de decisão e os caminhos da ação”.**

**José Carlos Becker**

**Engeluz Iluminação e Eletricidade Ltda.**

**“Na minha avaliação, as informações contempladas no Radar de Projetos se destacam pelo rigor, pelo nível de detalhe e pela tempestividade”.**

**Marco Aurélio de Barcelos Silva**

**Secretário de Infraestrutura**

**Governo de Minas Gerais**

**“A Radar PPP é uma ferramenta perfeita para quem está buscando informações de PPPs e Concessões, pois separa, de forma criteriosa, as principais informações que normalmente se busca, além de disponibilizar para download todas as publicações das etapas do projeto. Testei outras ferramentas de aviso de licitação e nem se pode comparar a qualidade e quantidade de informações que a Radar PPP fornece. Por fim, disponibilizam-se licitações já encerradas e com contratos vigentes sendo uma ótima base de consulta do mercado”.**

**Renan Hiroshi Saito**

**General Water**



# SEÇÕES DESTE DOCUMENTO



Resumo executivo



A Radar PPP e o Radar de Projetos



Dados PPPs *Stricto Sensu* (Concessões Administrativa e Patrocinada)



Investimentos em Concessões

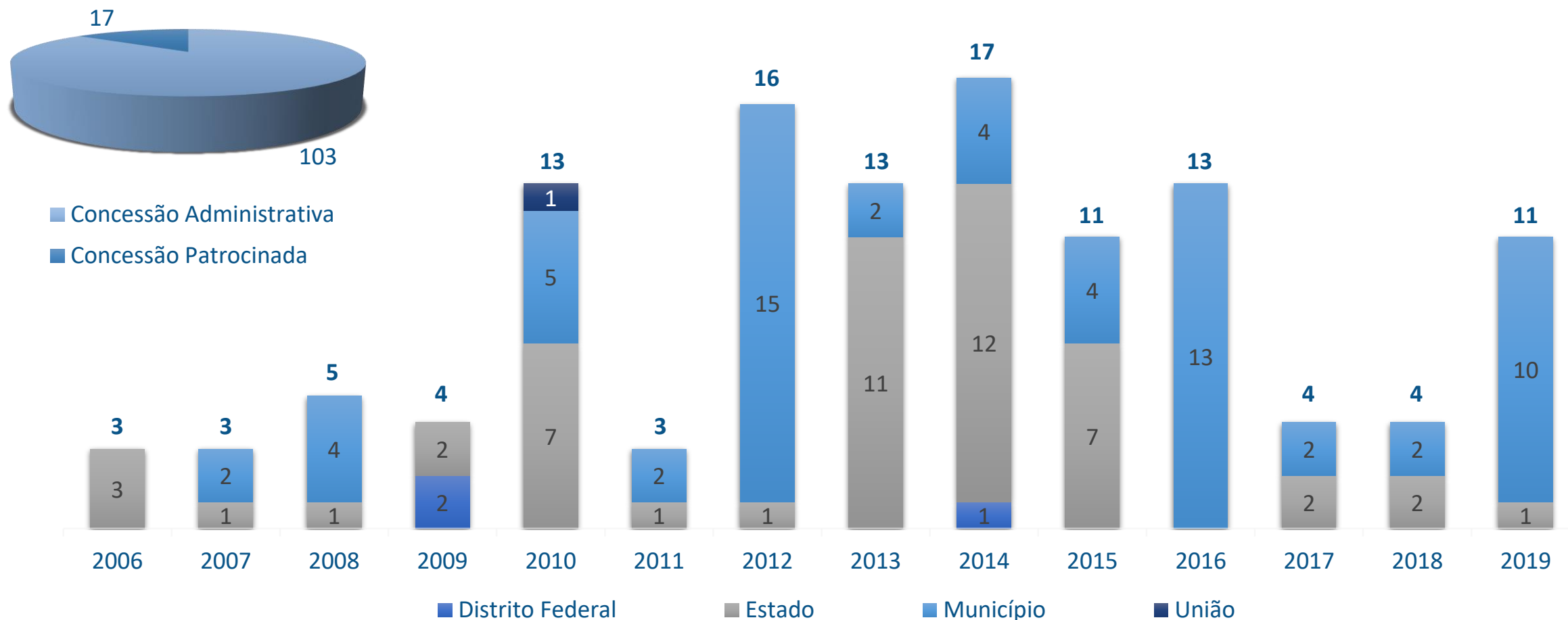


Expectativas da Radar PPP para 2020



No âmbito das PPPs em sentido estrito, o “vale” – apenas 4 projetos viraram contratos assinados – em 2017 e 2018 foi definitivamente superado em 2019, prenunciando um grande número de PPPs que serão celebradas em 2020 pelos Municípios. Até a presente data, 120 projetos geraram contratos de PPP

*Quantidade de Projetos que tiveram contratos assinados de PPPs (Concessão Administrativa ou Patrocinada)*



# PPPs JÁ ASSINADAS NO BRASIL



## UNIÃO

---



1.Complexo Datacenter (União)

## NORTE

---

### AMAZONAS



- 2. Central de Material Esterilizado (Amazonas)
- 3. Complexo Penitenciário (Amazonas)
- 4. Hospital da Zona Norte (Amazonas)
- 5. Unidades Básicas de Saúde da Família (Manaus)

### PARÁ



- 6. Iluminação Pública (Dom Eliseu)
- 7. Iluminação Pública (Goianésia do Pará)
- 8. Iluminação Pública (Marabá)
- 9. Iluminação Pública (Tomé-Açu)
- 10. Resíduos Sólidos (Belém)


# PPPs JÁ ASSINADAS NO BRASIL



## NORDESTE

---

### ALAGOAS



- 11.Esgotamento Sanitário da Parte Alta de Maceió (Alagoas)
- 12.Sistema Adutor do Agreste (Alagoas)

### BAHIA



- 13.Arena Fonte Nova (Bahia)
- 14.Diagnóstico por Imagem (Bahia)Hospital do Subúrbio (Bahia)
- 15.Hospital do Subúrbio (Bahia)
- 16.Instituto Couto Maia (Bahia)
- 17.Resíduos Sólidos (Cruz das Almas)
- 18.Sistema Metroviário de Salvador e Lauro de Freitas (Bahia)
- 19.Sistema Viário BA-052 - Estrada do Feijão (Bahia)
- 20.Sistema de Disposição Oceânica do Jaguaribe (Bahia)
- 21.Veículo Leve sobre Trilhos (Bahia)



# PPPs JÁ ASSINADAS NO BRASIL

## CEARÁ



- 22. Estádio Castelão (Ceará)
- 23. Hospital Regional Metropolitano - HRM (Ceará)
- 24. Ponte Estaiada sobre o Rio Cocó (Ceará)
- 25. Resíduos Sólidos (Caucaia)
- 26. Vapt Vupt (Ceará)

## MARANHÃO



- 27. Iluminação Pública (Açailândia)
- 28. Iluminação Pública (São José de Ribamar)
- 29. Limpeza Pública e Manejo de Resíduos Sólidos (São Luís)

## PERNAMBUCO



- 30. Arena de Pernambuco (Pernambuco)
- 31. Centro Integrado de Ressocialização de Itaquitinga (Pernambuco)
- 32. Coleta e Destinação Final de Resíduos Sólidos (Paulista)
- 33. Esgotamento Sanitário da Região Metropolitana do Recife e do Município de Goiana (Pernambuco)
- 34. Ponte de Acesso e Sistema Viário do Destino de Turismo e Lazer Praia do Paiva (Pernambuco)



# PPPs JÁ ASSINADAS NO BRASIL

## PIAUÍ



- 35. Iluminação Pública (Campo Maior)
- 36. Iluminação Pública (Porto)
- 37. Iluminação Pública (Água Branca)
- 38. Rede IP Multiserviços (Piauí)

## RIO GRANDE DO NORTE




- 39. Estádio das Dunas (Rio Grande do Norte)

## CENTRO-OESTE

---

### DISTRITO FEDERAL



- 40. Centro Administrativo (Distrito Federal)
- 41. Centro de Gestão Integrada (Distrito Federal)
- 42. Programas Habitacionais - Projeto Jardins Mangueiral (Distrito Federal)



# PPPs JÁ ASSINADAS NO BRASIL

## GOIÁS



43.Veículo Leve sobre Trilhos no Eixo Anhanguera (Goiás)

## MATO GROSSO



44.Ganha Tempo (Mato Grosso)

45.Iluminação Pública (Barra do Garças)

46.Iluminação Pública (Cuiabá)

47.Iluminação Pública (Água Boa)

## MATO GROSSO DO SUL



48.Limpeza Urbana e Manejo de Resíduos Sólidos (Campo Grande)

49.Resíduos Sólidos (Chapadão do Sul)

## SUDESTE

### ESPÍRITO SANTO



50.Esgotamento Sanitário do Município de Serra (Espírito Santo)

51.Esgotamento Sanitário do Município de Vila Velha (Espírito Santo)

52.Unidades de Atendimento Faça Fácil (Espírito Santo)

# PPPs JÁ ASSINADAS NO BRASIL



## MINAS GERAIS



53. Aeroporto Regional da Zona da Mata (Minas Gerais)
54. Aterro Sanitário (Governador Valadares)
55. Complexo Penal (Minas Gerais)
56. Complexo do Mineirão (Minas Gerais)
57. Hospital Metropolitano de Belo Horizonte (Belo Horizonte)
58. Iluminação Pública (Belo Horizonte)
59. Iluminação Pública (Ribeirão das Neves)
60. Iluminação Pública (Uberaba)
61. Rede de Atenção Primária à Saúde (Belo Horizonte)
62. Resíduos Sólidos (Alfenas)
63. Resíduos Sólidos (Belo Horizonte)
64. Rodovia MG-050 (Minas Gerais)
65. Sistema Produtor Rio Manso (Minas Gerais)
66. Sistema de Esgotamento Sanitário - SES Divinópolis (Minas Gerais)
67. Tratamento de Resíduos Sólidos Urbanos na RMBH (Minas Gerais)
68. Unidade de Atendimento Integrado - Fase 2 (Minas Gerais)
69. Unidade de Atendimento Integrado - Municípios (Minas Gerais)
70. Unidade de Atendimento Integrado - UAI da Praça Sete (Minas Gerais)
71. Unidades de Ensino da Rede Municipal de Educação Básica - UMEI (Belo Horizonte)



# PPPs JÁ ASSINADAS NO BRASIL



RIO DE JANEIRO



- 72. Abastecimento de Água e Esgotamento Sanitário (Paraty)
- 73. Esgotamento Sanitário (Macaé)
- 74. Esgotamento Sanitário (Rio Claro)
- 75. Estádio Maracanã (Estado do Rio de Janeiro)
- 76. Iluminação Pública (Miguel Pereira)
- 77. Iluminação Pública (São João de Meriti)
- 78. Parque Olímpico (Município do Rio de Janeiro)
- 79. Porto Maravilha (Município do Rio de Janeiro)
- 80. Sistema de Esgotamento Sanitário (Rio das Ostras)
- 81. Sistema de Limpeza Pública (Niterói)
- 82. Veículo Leve sobre Trilhos (Município do Rio de Janeiro)

# PPPs JÁ ASSINADAS NO BRASIL



SÃO PAULO



83. Abastecimento de Água (Mauá)
84. Casa Paulista (Estado de São Paulo)
85. Complexos Hospitalares (Estado de São Paulo)
86. Esgotamento Sanitário (Atibaia)
87. Esgotamento Sanitário (Guaratinguetá)
88. Esgotamento Sanitário (Piracicaba)
89. Esgotamento Sanitário da Área Urbana (Guarulhos)
90. Frota da Linha 8 Diamante (Estado de São Paulo)
91. Gestão do Parque de Iluminação Pública (Caraguatatuba)
92. Iluminação Pública (Mauá)
93. Iluminação Pública (Urânia)
94. Iluminação Pública (Município de São Paulo)
95. Limpeza Pública (Osasco)
96. Limpeza Pública e Manejo de Resíduos Sólidos (Piracicaba)
97. Limpeza Urbana (São Carlos)
98. Limpeza Urbana e Manejo de Resíduos Sólidos (Embu das Artes)
99. Limpeza Urbana e Manejo de Resíduos Sólidos (Itu)
100. Limpeza Urbana e Manejo de Resíduos Sólidos (Jacareí)
101. Limpeza Urbana e Manejo de Resíduos Sólidos (Salto)

# PPPs JÁ ASSINADAS NO BRASIL



SÃO PAULO



- 102.Metrô de São Paulo - Linha 18 Bronze (Estado de São Paulo)
- 103.Metrô de São Paulo - Linha 4 Amarela (Estado de São Paulo)
- 104.Metrô de São Paulo - Linha 6 Laranja (Estado de São Paulo)
- 105.Nova Fábrica de Produção da FURP (Estado de São Paulo)
- 106.PPP Habitacional (Município de São Paulo)
- 107.Polo Cinematográfico e Cultural (Paulínia)
- 108.Resíduos Sólidos (Cotia)
- 109.Resíduos Sólidos e Limpeza Urbana (Cabreúva)
- 110.Rodovia dos Tamoios (Estado de São Paulo)
- 111.SIM da RMBS (Estado de São Paulo)
- 112.Serviços de Limpeza Urbana e Manejo de Resíduos Sólidos (Taubaté)
- 113.Sistema Integrado de Manejo e Gestão de Resíduos Sólidos (São Bernardo do Campo)
- 114.Sistema Produtor São Lourenço (Estado de São Paulo)
- 115.Sistema Produtor do Alto Tietê (Estado de São Paulo)
- 116.Tratamento de Resíduos Sólidos Urbanos (Barueri)

# PPPs JÁ ASSINADAS NO BRASIL



SUL

---

PARANÁ



- 117. Corredor da PR-323, PRC-487 e PRC-272 (Paraná)
- 118. Iluminação Pública (Guaratuba)
- 119. Parque de Iluminação Pública Inteligente (Guarapuava)

RIO GRANDE DO SUL

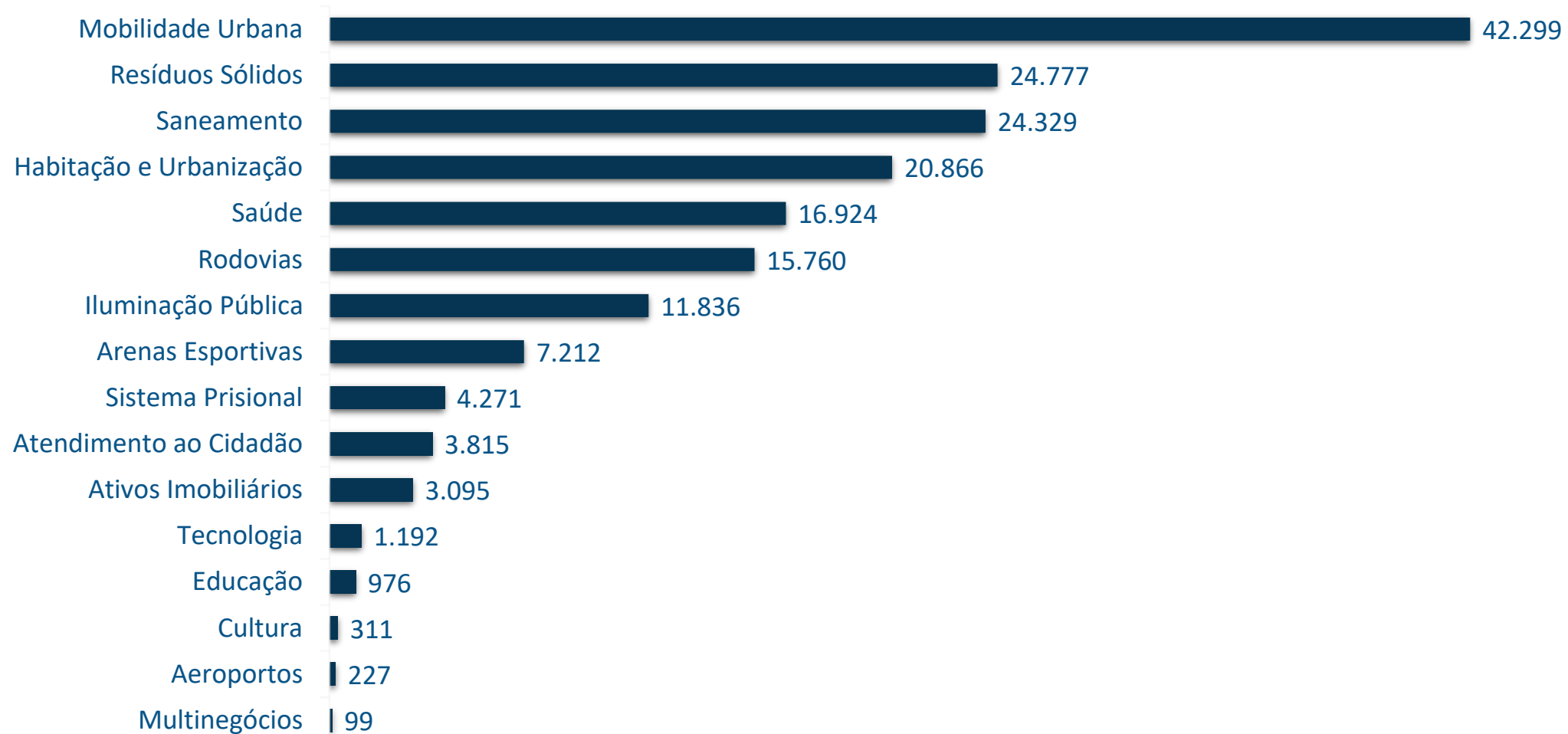


- 120. Shopping Popular e Manutenção de Praça (Pelotas)

# Mais de R\$177 Bilhões em valor de contratos de PPPs assinados



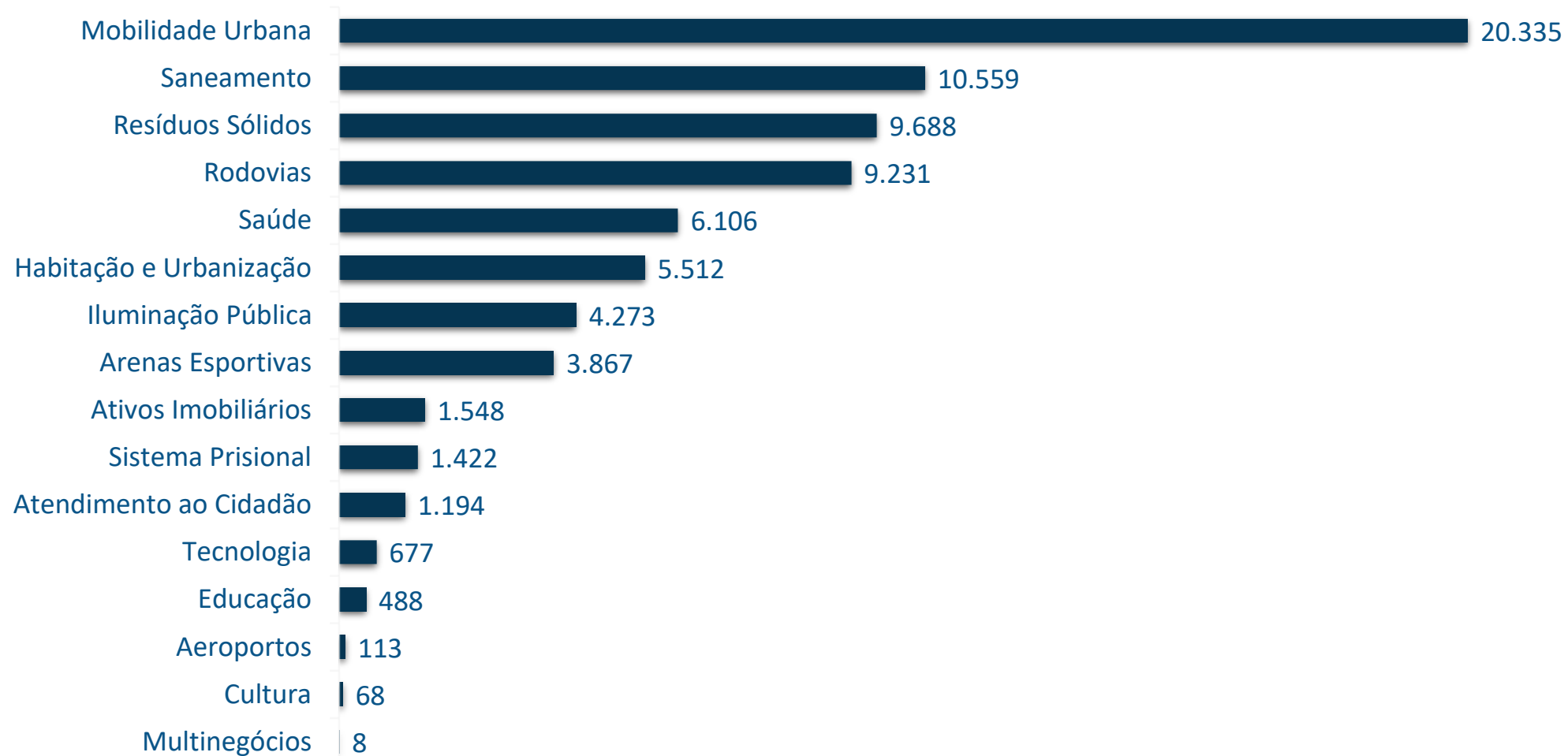
Valor de contratos de PPPs assinados (R\$ milhões)



# Mais de R\$75 Bilhões de investimento estimado por meio de contratos de PPPs assinados

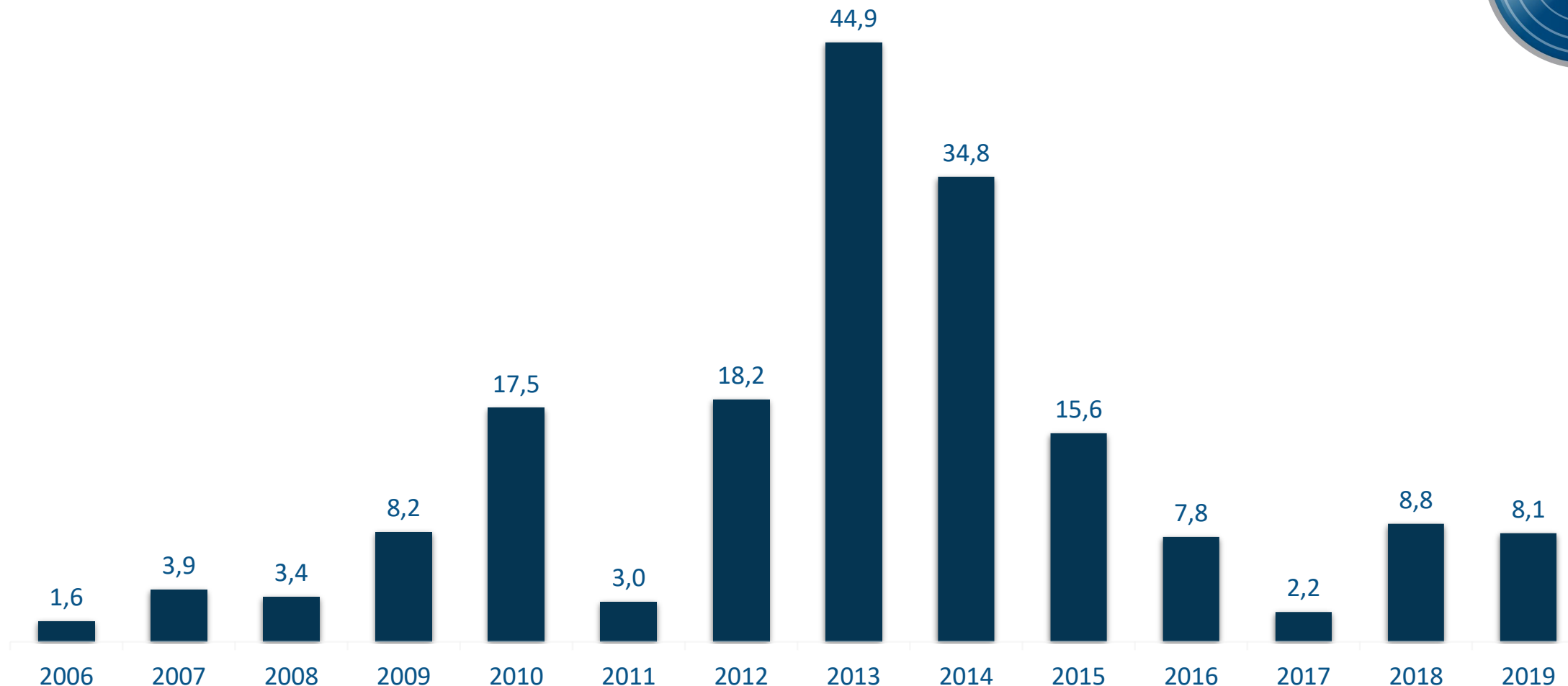


*Investimento estimado a partir de contratos de PPPs assinados (R\$ milhões)*



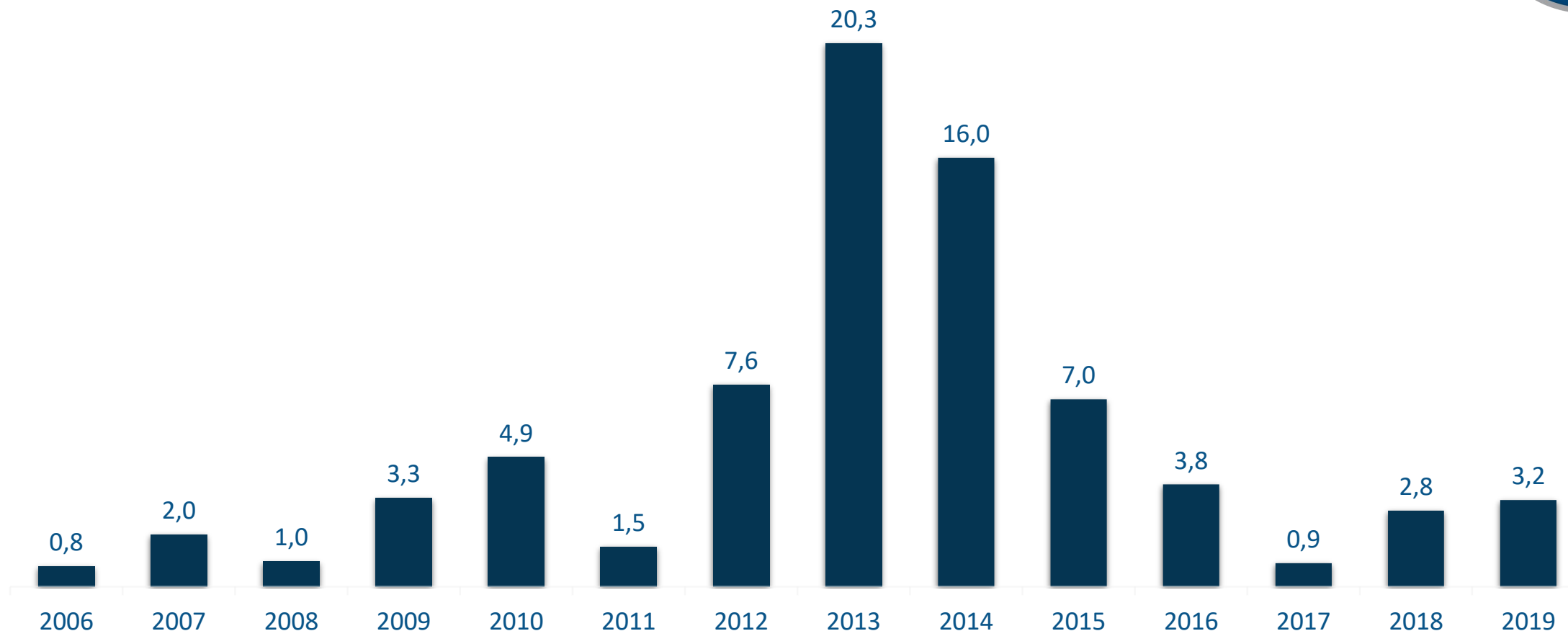
# Cerca de R\$8 Bilhões, dos mais de R\$177 Bilhões, em valor de contratos de PPPs já assinados no Brasil, surgiram de contratos firmados em 2019

Valor de contratos de PPPs assinados (R\$ bilhões)



# Cerca de R\$3 Bilhões, dos mais de R\$75 Bilhões de investimentos estimados, previstos em contratos de PPP, surgiram de contratos firmados em 2019

*Investimento estimado a partir de contratos de PPPs assinados (R\$ bilhões)*





# SEÇÕES DESTE DOCUMENTO



Resumo executivo



A Radar PPP e o Radar de Projetos



Dados PPPs *Stricto Sensu* (Concessões Administrativa e Patrocinada)



Investimentos em Concessões



Expectativas da Radar PPP para 2020

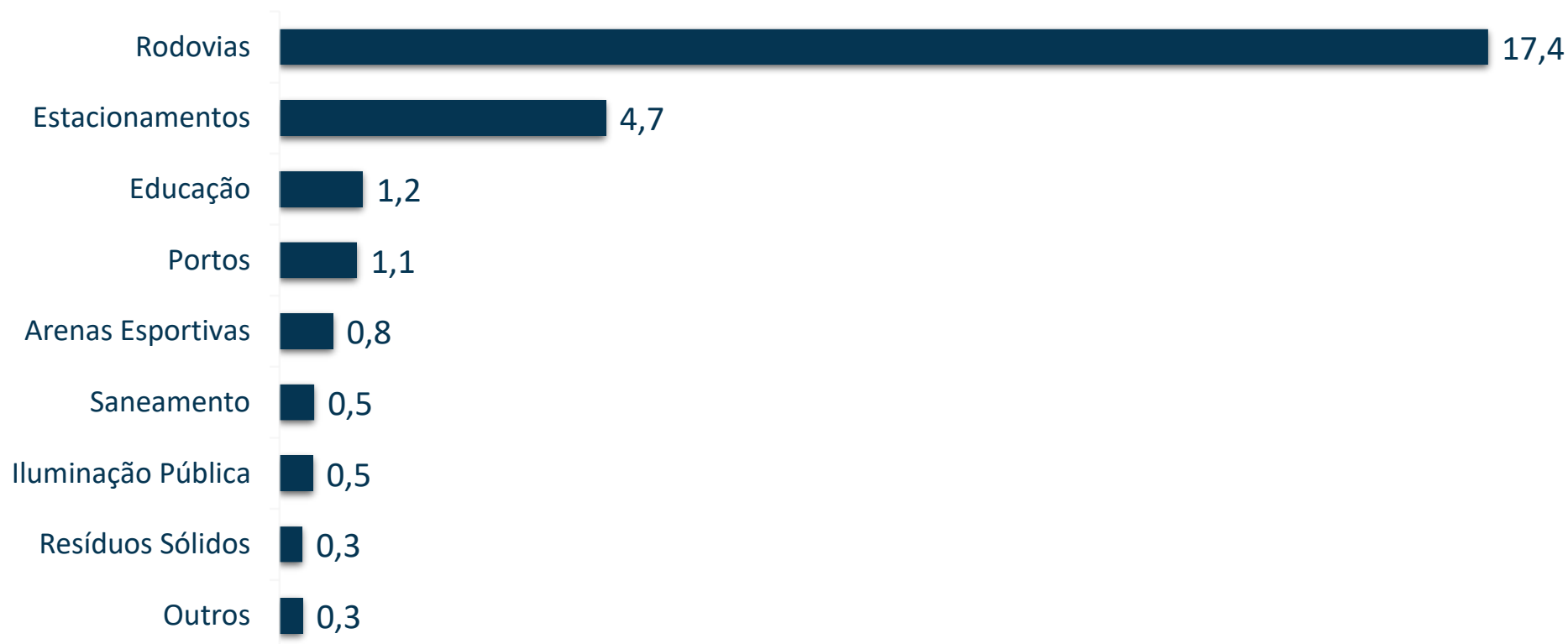


Os valores estimados dos projetos iniciados em 2019 somam mais de R\$26 Bilhões. Dos quais:

- R\$ 15 bilhões em licitações encerradas, sem assinatura de contrato ainda;
- R\$ 5 bilhões em Consulta Públicas Encerradas;
- R\$ 4 bilhões em Contratos já Assinados



## Valor de Investimento Estimado (R\$ Bilhões)



# SEÇÕES DESTE DOCUMENTO



Resumo executivo



A Radar PPP e o Radar de Projetos



Dados PPPs *Stricto Sensu* (Concessões Administrativa e Patrocinada)



Investimentos em Concessões



Expectativas da Radar PPP para 2020





# Expectativas da Radar PPP para 2020

- ✓ Ano com maior número de PPPs em sentido estrito assinadas.
- ✓ Iniciativas estaduais recuperando a preponderância.
- ✓ Incremento da atuação do BNDES e da Caixa Econômica Federal como estruturadores.
- ✓ Continuidade nas eleições municipais de um discurso francamente favorável às PPPs e concessões.
- ✓ Superação da marca de 3 mil iniciativas no Radar de Projetos.





[info@radarppp.com](mailto:info@radarppp.com)



As informações deste documento foram extraídas do Radar de Projetos



Visite nosso site: [www.radarppp.com](http://www.radarppp.com)



Conheça os planos de comercialização do Radar de Projetos [clikando aqui](#)



**RADAR PPP**